

2021



EVALUACIÓN ANUAL DEL PROGRAMA DE ADQUISICIONES

DIRECCION DE PROVEEDURIA INSTITUCIONAL
PERIODO 2021

INTRODUCCION

La Dirección de Proveeduría Institucional del Ministerio de Seguridad Pública, se da la tarea de publicar de manera anual el Programa de Adquisiciones, según el artículo 6 de la Ley de Contratación Administrativa y del artículo 7 de su Reglamento, proyectando las compras que los Programas Presupuestarios realizaron a lo largo del período 2021.

Basados en los resultados publicados se hace necesario realizar el informe de la Evaluación Anual del Programa de Adquisiciones del Ministerio de Seguridad Pública, con el fin de evidenciar la efectividad de dicho Programa de Adquisición, tomando en cuenta el informe de las sub partidas utilizadas por los programas presupuestarios, la cantidad de trámites concursados de contrataciones gestionadas por tipo de procedimiento, las acciones con resultados positivos y las que no fueron efectivas durante dicho periodo.

Todo lo anterior con el objetivo de señalar las actividades que generan resultados positivos, así como las oportunidades de mejora, para los ejercicios económicos, con el fin de lograr la optimización de los recursos públicos.

SUBPARTIDAS UTILIZADAS POR LOS PROGRAMAS PRESUPUESTARIOS EN TRAMITES DE CONTRATACIÓN DURANTE EL AÑO 2021

Programas Presupuestarios

09100 Actividades Centrales

09200 Actividades Comunes a los Programas 093, 094, 095 y 097.

09300 Servicio de Seguridad Ciudadana

09400 Servicio de Seguridad Fronteriza

09500 Servicio de Seguridad Aérea

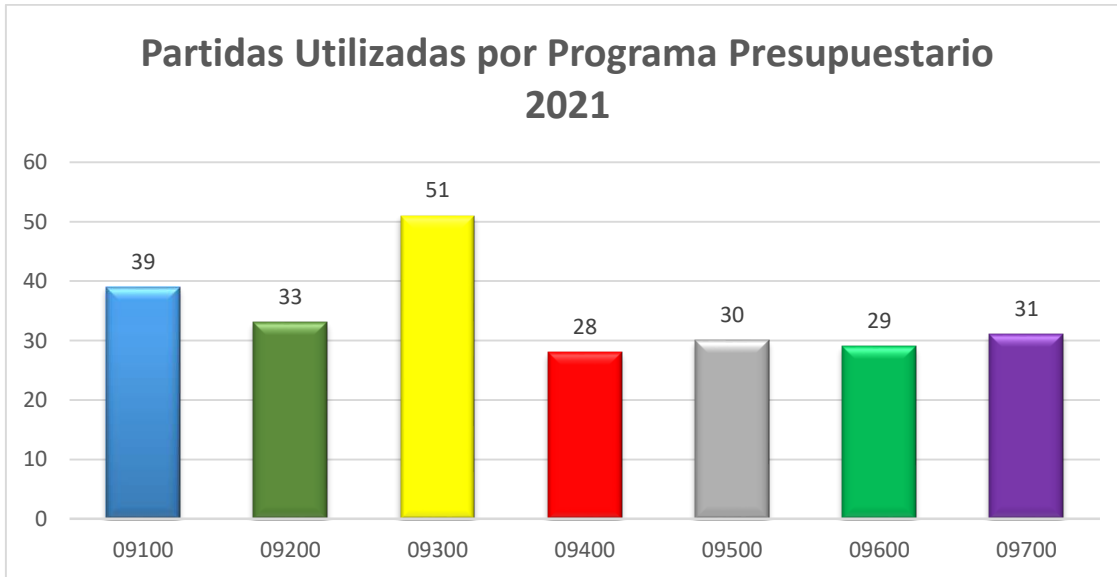
09600 Servicio de Seguridad Marítimo

09700 Servicio de Investigación y Represión del Narcotráfico

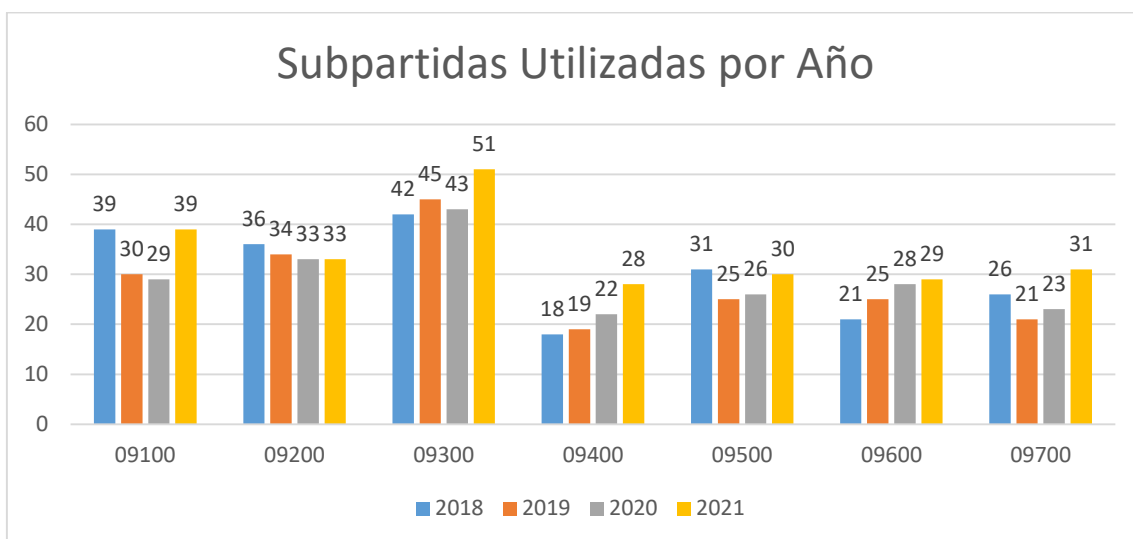
09100	09200	09300	09400	09500	09600	09700
10101	10101	10101	10101	10299	10101	10101
10103	10299	10301	10301	10301	10303	10307
10199	10301	10303	10303	10401	10307	10403
10299	10303	10306	10307	10406	10406	10406
10301	10403	10307	10401	10499	10701	10801
10303	10406	10401	10406	10804	10801	10804
10307	10499	10404	10805	10805	10805	10805
10406	10701	10406	10808	10807	20101	10807
10801	10803	10499	20101	10899	20102	10808
10804	10804	10701	20102	20101	20104	20101
10805	10805	10801	20103	20102	20199	20102
10807	10807	10804	20104	20103	20203	20104
10808	10808	10805	20203	20104	20301	20199
10899	20101	10806	20204	20199	20304	20203
20102	20102	10807	20401	20203	20401	20304
20104	20104	10808	20402	20204	20402	20399

20199	20199	10899	29901	20301	29901	20402
20201	20203	20101	29903	20302	29902	29901
20203	20301	20102	29904	20306	29903	29902
20301	20303	20103	29905	20402	29904	29903
20302	20402	20104	29906	29901	29905	29904
20303	29901	20199	29907	29903	29906	29905
20304	29902	20203	50101	29904	50101	29906
20306	29903	20204	50102	29905	50102	29999
20399	29904	20301	50103	29906	50103	50102
20401	29905	20302	50104	29907	50104	50103
20402	29906	20303	50105	29999	50105	50104
29901	29999	20304	50199	50102	50106	50105
29902	50103	20306		50105	50199	50199
29903	50107	20399		50199		50201
29905	50199	20401				59903
29906	50201	20402				
29999	50207	29901				
50103		29902				
50104		29903				
50105		29904				
50199		29905				
50201		29906				
59903		29907				
		29999				
		50101				
		50102				
		50103				
		50104				

		50105				
		50106				
		50107				
		50199				
		50201				
		59901				
		59903				
TOTAL DE SUBPARTIDAS UTILIZADAS POR LOS PROGRAMAS PRESUPUESTARIOS 2021						
39	33	51	28	30	29	31



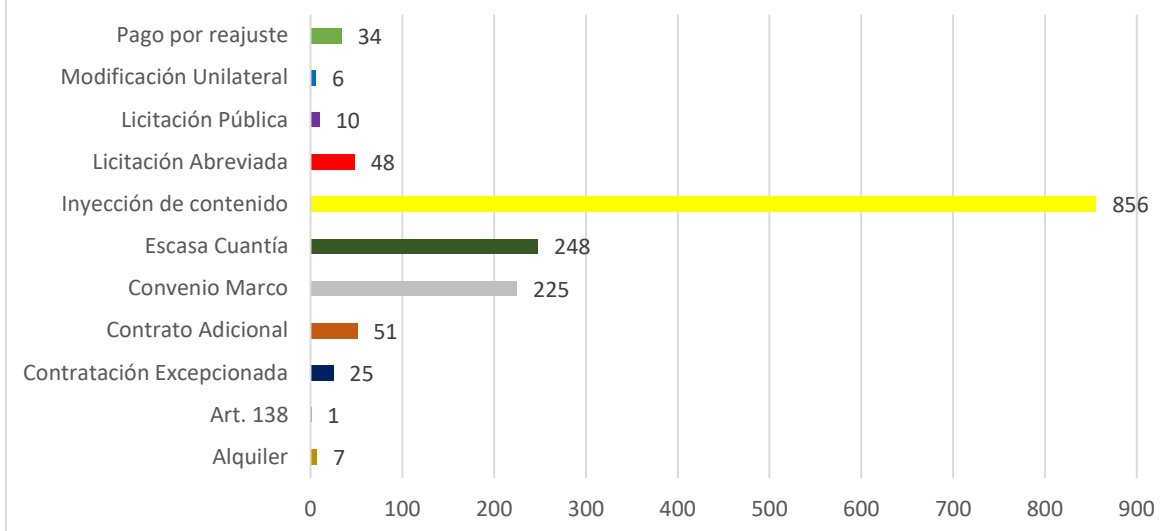
**COMPARACIÓN DE SUBPARTIDAS UTILIZADAS POR PROGRAMA PRESUPUESTARIO DEL
2018 AL 2021**



SOLICITUDES DE CONTRATACIÓN GESTIONADAS, POR TIPO DE PROCEDIMIENTO EN EL 2021

Tipo de Trámite	Cantidad	Porcentaje
Alquiler	7	0,46%
Art. 138	1	0,07%
Contratación Excepcionada	25	1,65%
Contrato Adicional	51	3,38%
Convenio Marco	225	14,89%
Escasa Cuantía	248	16,41%
Inyección de contenido	856	56,65%
Licitación Abreviada	48	3,18%
Licitación Pública	10	0,66%
Modificación Unilateral	6	0,40%
Pago por reajuste	34	2,25%
Total	1511	100,00%

Total de Tramites Realizados por Tipo de Procedimiento en el 2021



DISTRIBUCIÓN POR PROGRAMAS Y SUBPROGRAMA POR TIPO DE PROCEDIMIENTO

Etiquetas de fila	Cuenta de Situación actual	Porcentaje por programa
09100	249	
Alquiler	0	0%
Art. 138	1	0,40%
Contratación Excepcionada	4	1,61%
Contrato Adicional	9	3,61%
Convenio Marco	59	23,69%
Escasa Cuantía	28	11,24%
Inyección de contenido	141	56,63%
Licitación Abreviada	3	1,20%
Licitación Pública	2	0,80%
Modificación Unilateral	0	0%
Pago por reajuste	2	0,80%

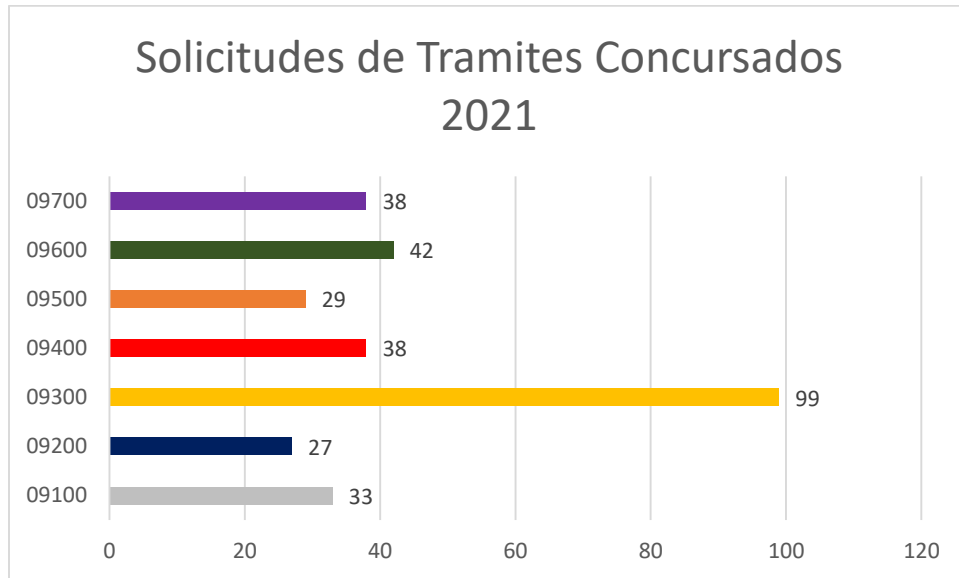
09200	141	
Alquiler	0	0%
Art. 138	0	0%
Contratación Excepcionada	5	3,55%
Contrato Adicional	1	0,71%
Convenio Marco	12	8,51%
Escasa Cuantía	20	14,18%
Inyección de contenido	91	64,54%
Licitación Abreviada	4	2,84%
Licitación Pública	3	2,13%
Modificación Unilateral	0	0,00%
Pago por reajuste	5	3,55%
09300	550	
Alquiler	7	1,27%
Art. 138	0	0,00%
Contratación Excepcionada	10	1,82%
Contrato Adicional	28	5,09%
Convenio Marco	57	10,36%
Escasa Cuantía	77	14,00%
Inyección de contenido	335	60,91%
Licitación Abreviada	19	3,45%
Licitación Pública	3	0,55%
Modificación Unilateral	2	0,36%
Pago por reajuste	12	2,18%
09400	174	
Alquiler	0	0%
Art. 138	0	0%
Contratación Excepcionada	2	1,15%
Contrato Adicional	2	1,15%

Convenio Marco	27	15,52%
Escasa Cuantía	36	20,69%
Inyección de contenido	101	58,05%
Licitación Abreviada	2	1,15%
Licitación Pública	0	0,00%
Modificación Unilateral	1	0,57%
Pago por reajuste	3	1,72%
09500	129	
Alquiler	0	0%
Art. 138	0	0%
Contratación Excepcionada	1	0,78%
Contrato Adicional	0	0,00%
Convenio Marco	26	20,16%
Escasa Cuantía	26	20,16%
Inyección de contenido	66	51,16%
Licitación Abreviada	2	1,55%
Licitación Pública	1	0,78%
Modificación Unilateral	1	0,78%
Pago por reajuste	6	4,65%
09600	133	
Alquiler	0	0%
Art. 138	0	0%
Contratación Excepcionada	2	1,50%
Contrato Adicional	8	6,02%
Convenio Marco	26	19,55%
Escasa Cuantía	29	21,80%
Inyección de contenido	51	38,35%
Licitación Abreviada	12	9,02%
Licitación Pública	1	0,75%

Modificación Unilateral	1	0,75%
Pago por reajuste	3	2,26%
09700	135	
Alquiler	0	0%
Art. 138	0	0%
Contratación Excepcionada	1	0,74%
Contrato Adicional	3	2,22%
Convenio Marco	18	13,33%
Escasa Cuantía	32	23,70%
Inyección de contenido	71	52,59%
Licitación Abreviada	6	4,44%
Licitación Pública	0	0,00%
Modificación Unilateral	1	0,74%
Pago por reajuste	3	2,22%
Total general	1511	

TRAMITES CONCURSADOS (LICITACIONES PÚBLICAS, LICITACIONES ABREVIADAS Y ESCASAS CUANTÍAS) EN EL AÑO 2021

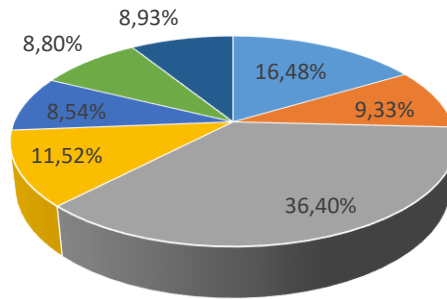
Programas	Cantidad de Solicitudes
09100	33
09200	27
09300	99
09400	38
09500	29
09600	42
09700	38
Totales	306



TODAS LAS SOLICITUDES DE PEDIDO TRAMITADAS DURANTE EL AÑO 2021 POR LOS PROGRAMAS PRESUPUESTARIOS

Programas Presupuestarios	Solicitudes de Pedido	Porcentaje de Solicitudes
09100	249	16,48%
09200	141	9,33%
09300	550	36,40%
09400	174	11,52%
09500	129	8,54%
09600	133	8,80%
09700	135	8,93%
Total	1511	100,00%

Porcentaje Solicitudes de Pedido por Programa

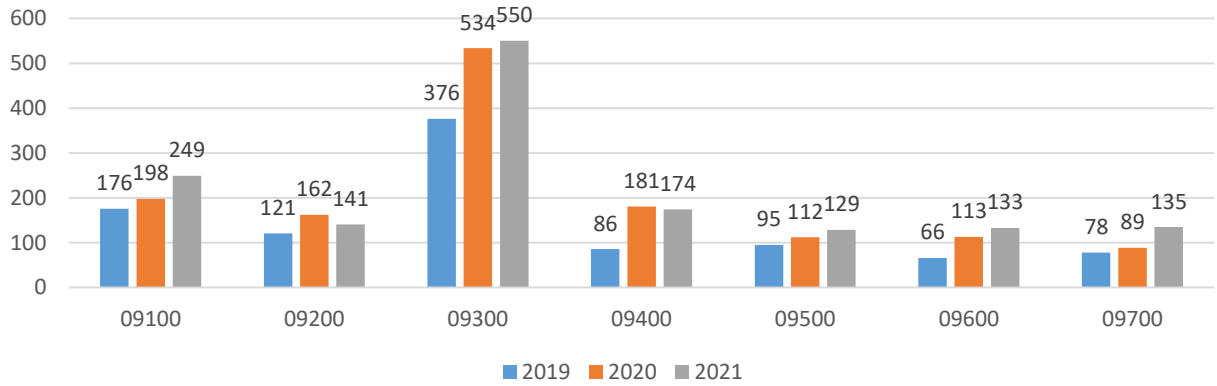


■ 09100
 ■ 09200
 ■ 09300
 ■ 09400
 ■ 09500
 ■ 09600
 ■ 09700

COMPARATIVO SOLICITUDES DE PEDIDO INGRESADAS POR PROGRAMA PRESUPUESTARIO DURANTE LOS AÑOS 2020 Y 2021

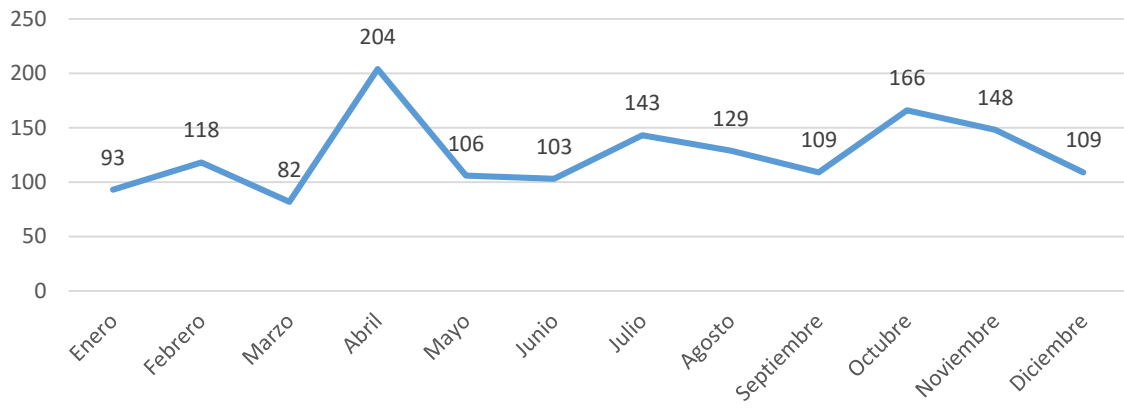
Programas Presupuestarios	Año 2020	Año 2021	Diferencia
09100	198	249	(+51)
09200	162	141	(-21)
09300	534	550	(+16)
09400	181	174	(-7)
09500	112	129	(+17)
09600	113	133	(+20)
09700	89	135	(+46)
Totales	1389	1511	(+122)

Comparativo 2019 a 2021 Solicitudes de Pedido Ingresadas

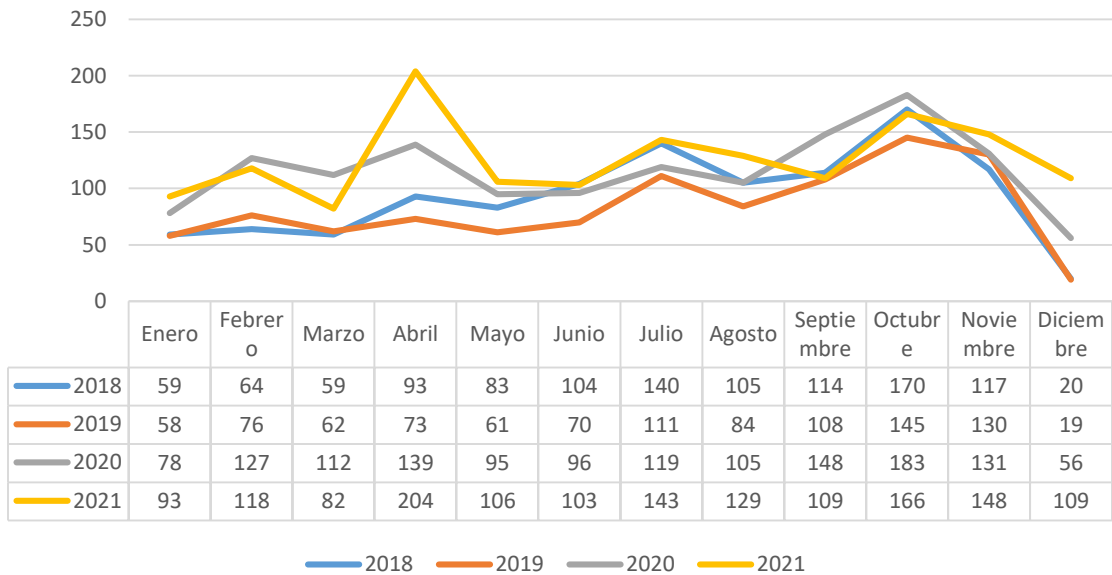


INGRESO DE SOLICITUDES DE PEDIDO POR MES DE LOS DIFERENTES PROGRAMAS PRESUPUESTARIOS

Solicitudes de Pedido 2021 Ingresadas por Mes



Comparativo Solicitudes de Pedio Ingresadas 2018-2021 Por Mes



ACCIONES A EMPRENDER PARA MODIFICAR PRÁCTICAS O PROCEDIMIENTOS DEL PROCESO DE CONTRATACIÓN QUE NO ESTÁN SIENDO EFECTIVAS

- Se ha mantenido la tendencia, de que la mayoría de los trámites de contratación administrativa, son incluidos por los programas presupuestarios, durante el segundo semestre del año, pues en este periodo se incluyó el 53,21% del total de las solicitudes de pedido del año, lo que afecta que se logre completar todo el trámite de contratación administrativa, hasta el ingreso de la mercadería y el pago de las órdenes de compra generadas durante el mismo año.

ACCIONES O PRACTICAS DEL PROCESO DE CONTRATACIÓN QUE ESTÁN DANDO RESULTADOS POSITIVOS

- Ha venido aumentando la creación de trámites según demanda, sean estos institucionales o específicos de Programas Presupuestarios, lo que ha contribuido, a hacer más eficientes los trámites de contratación administrativa, al disminuirse los trámites de contratación concursados y generar compras por volumen, que pueden ayudar a disminuir los costos. Durante el año 2019, del total de solicitudes de pedido ingresadas, el 39,68% correspondieron a inyecciones de contenido presupuestario que se realizan a contratos según demanda, para el año 2020, la cantidad de solicitudes de pedido de inyecciones de contenido, aumentaron a 46,58% y para el año 2021, el porcentaje de inyecciones de contenido aumento a un 56,65%.
- La Dirección de Administración de Bienes y Contratación Administrativa, ha incrementado el uso de convenios marco, para la adquisición de bienes y servicios, lo cual ha contribuido, con la generación de compras por volumen y por tanto en la reducción de costos. En el año 2020, se generaron 195 trámites de convenio marco, lo cual representa un 14,04% del total de solicitudes de pedido 2020, mientras que para el año 2021, se generaron 225 trámites, lo cual representa un 14,89% del total de solicitudes de pedido, de ese año.