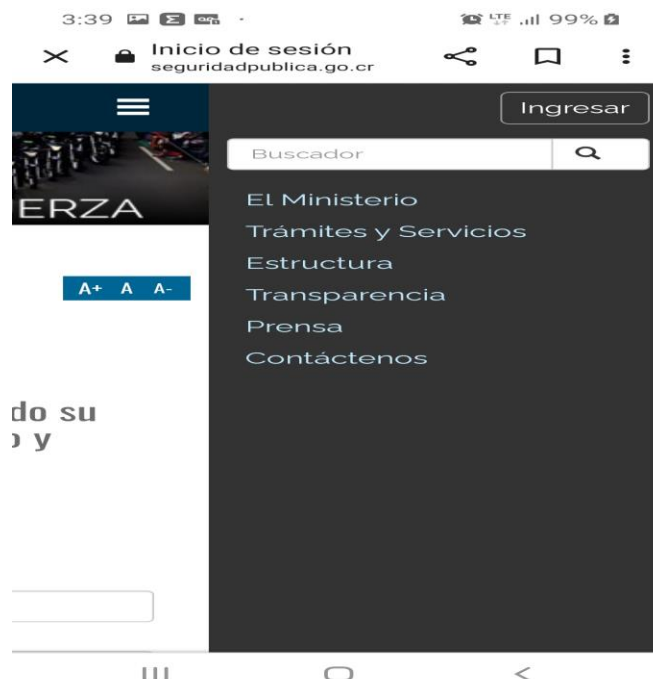


## Pasos para ingresar a la ventana de seguimiento desde un dispositivo movil

1- Ingresar al sitio web [www.seguridadpublica.go.cr](http://www.seguridadpublica.go.cr) y dar click en las 3 lineas horizontales.



2- Dar click en Ingresar.



3- Digitar su correo y contraseña y dar click en iniciar.

8:45 69%  
Somos una sola MSP FUERZA

A+ A A-

# ¡Ingrese!

Inicia la sesión usando su correo electrónico y contraseña

Tipo de Autenticación

Email  
 Cédula

Correo electrónico → Correo

Contraseña → Contraseña

Iniciar

[Restablecer](#) una contraseña olvidada.

4- Dar click en formularios enviados

8:49 68%

MSP

Somos una sola FUERZA

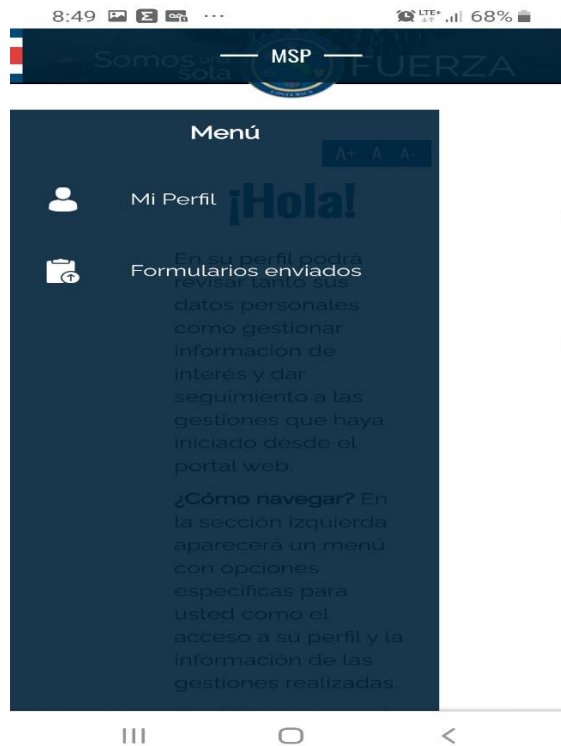
A+ A A-

# ¡Hola!

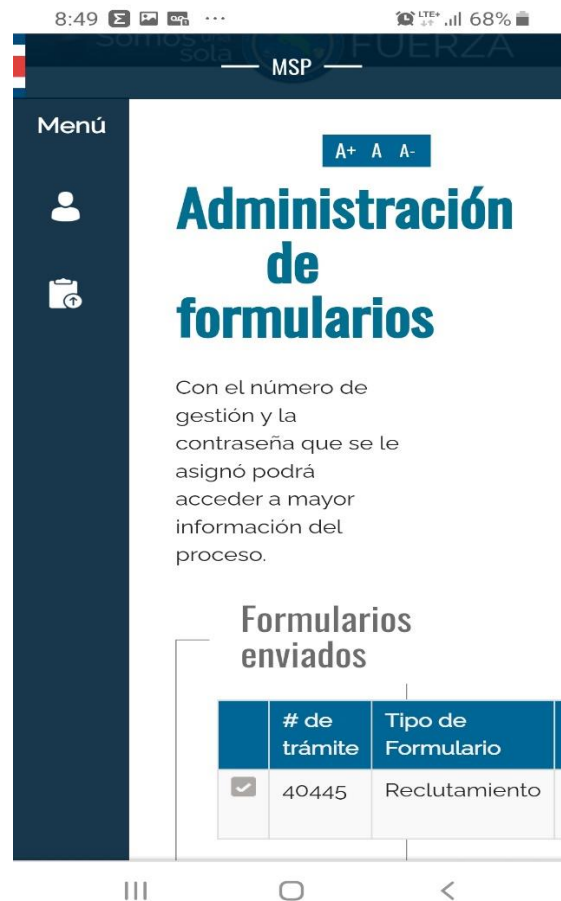
En su perfil podrá revisar tanto sus datos personales como gestionar información de interés y dar seguimiento a las gestiones que haya iniciado desde el portal web.

¿Cómo navegar? En la sección izquierda aparecerá un menú con opciones específicas para usted como el

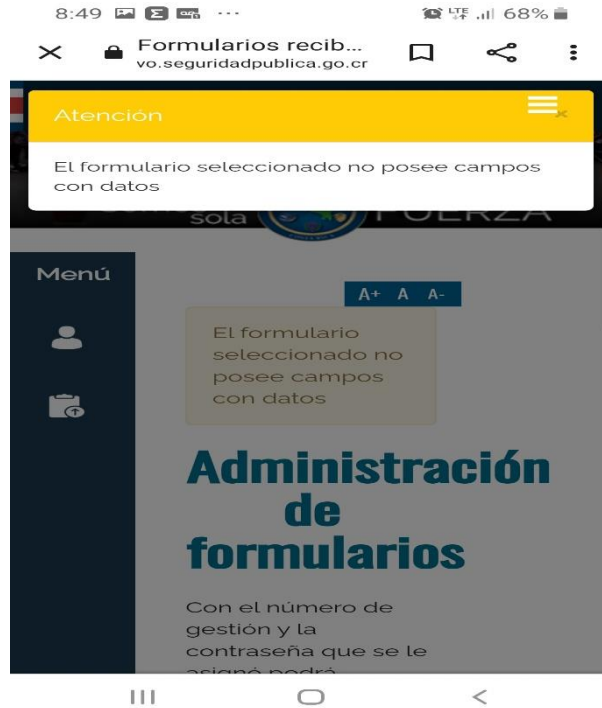
Menú



5- Dar click al cuadro check color gris – blanco, en el tipo de formulario que dice “Reclutamiento”.

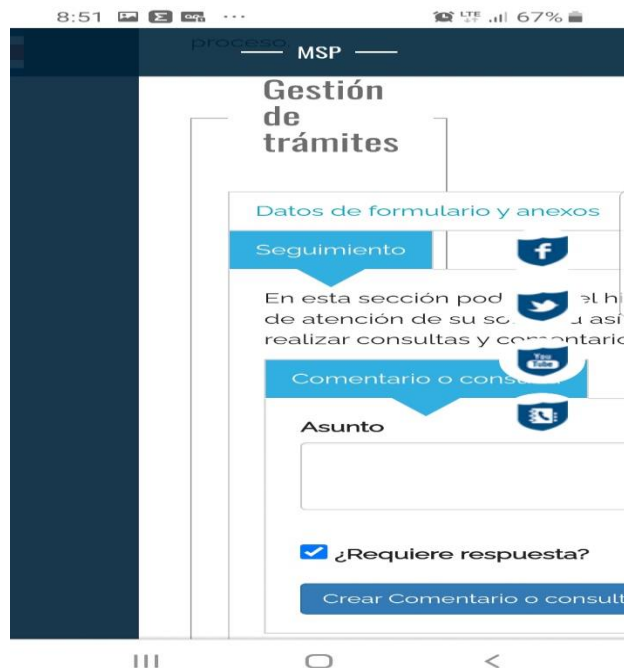


6- Dar click en la x del cuadro amarillo que dice Atención.



**Nota:** En algunos navegadores de internet podría suceder que el cuadro amarillo no aparezca. Si no aparece dicho cuadro, no hay ningún problema.

7- Dar click en Seguimiento.



8- Ir al final de la página utilizando la barra de desplazamiento de la derecha y colocar la justificación o solicitud donde sale un cuadro grande en blanco y dar click en Crear comentario o consulta.